



La territorializzazione degli Obiettivi dell'Agenda ONU 2030.

Il Sistema multilivello della Strategia per lo sviluppo sostenibile della Regione Emilia-Romagna

L'integrazione tra il Documento unico di programmazione (DUP) e gli obiettivi per lo sviluppo sostenibile del Documento regionale di economia e finanza (DEFR) 2023-2025

Comune di Reggio Emilia

6 aprile 2023

in collaborazione con





IL SISTEMA MULTILIVELLO DELLA STRATEGIA PER LO SVILUPPO

SOSTENIBILE DELLA REGIONE EMILIA-ROMAGNA

L'INTEGRAZIONE TRA IL DUP DEL COMUNE DI REGGIO EMILIA

E GLI OBIETTIVI DELLA STRATEGIA REGIONALE

- ✓ **La Strategia regionale per lo sviluppo sostenibile della Regione Emilia-Romagna.** È stata approvata nel novembre 2021 ed è **integrata** con gli strumenti di pianificazione e programmazione regionali, **condivisa** in quanto coerente con il *Patto per il Lavoro e per il clima* sottoscritto da oltre 50 istituzioni e organizzazioni, **ambiziosa** perché indica traguardi all'altezza delle sfide globali, **aperta, dinamica e misurabile** perché oggetto di aggiornamento, monitoraggio e revisione continui e **partecipata** attraverso il Forum regionale per lo Sviluppo Sostenibile.
- ✓ **I territori e la cittadinanza per lo sviluppo sostenibile.** La Strategia si propone di radicare l'Agenda ONU 2030 nei territori rendendo gli **enti locali protagonisti** e di offrire una **rendicontazione pubblica** dello stato di attuazione degli obiettivi e delle azioni per raggiungerli al fine di costituire **un quadro di riferimento per le pratiche di sostenibilità di cittadini, imprese e associazioni.**
- ✓ **Il Documento di economia e finanza regionale (DEFER).** È il principale documento di programmazione economico-finanziaria della Regione che viene approvato annualmente con una proiezione triennale A partire da quest'anno **il DEFER contiene l'andamento di 35 obiettivi quantitativi** della Strategia regionale.
- ✓ **I documenti unici di programmazione (DUP).** Come il DEFER regionale, anch'essi vengono approvati annualmente dalle Province, dalla Città metropolitana di Bologna, dalle Unioni comunali e dai Comuni.
- ✓ **L'Allegato per lo sviluppo sostenibile al DUP 2023-2025 del Comune di Reggio Emilia.** Gli enti che aderiscono al progetto di territorializzazione della Strategia regionale predispongono **un identico Allegato che viene reso pubblico sui siti** ed è costituito da **due parti**: la **prima**, con 36 obiettivi quantitativi della Strategia scelti per aderire maggiormente alla realtà locale (le **sfide**); la **seconda**, con l'**associazione agli Obiettivi strategici e operativi del DUP** che ad essi si riferiscono.
- ✓ **Il traguardo.** Costruire progressivamente **un unico sistema integrato fra gli obiettivi della Strategia regionale e il processo di programmazione di tutti gli enti locali della Regione**, assicurandone la coerenza nonché il **monitoraggio e l'aggiornamento continuo.**

LA STRATEGIA REGIONALE PER LO SVILUPPO SOSTENIBILE

REGGIO EMILIA 2030. LE 36 SFIDE PER LO SVILUPPO SOSTENIBILE

- ✓ I **36 obiettivi quantitativi selezionati (prima parte dell'Allegato al DUP)** sono contenuti in Strategie, Piani o Programmi di settore approvati dai livelli istituzionali (Unione europea, Stato o Regione Emilia-Romagna) (**metodologia A**); sono ricavati dal confronto con i best performer europei e regionali (**metodologia B**); sono individuati dagli esperti ASviS-Urban@it (**metodologia C**) o ricavati con il metodo Eurostat (1% annuo rispetto all'anno base) (**metodologia D**).
- ✓ Sono suddivisi per Goal e Target dell'Agenda ONU 2030 a prevalente dimensione **Ambientale (14 obiettivi)**, **Economica (9 obiettivi)**, **Istituzionale (2 obiettivi)** e **Sociale (11 obiettivi)**.
- ✓ Il **metodo delle frecce** di Eurostat permette di valutare la distanza dall'obiettivo confrontando l'andamento osservato negli ultimi **5 anni (breve periodo)** e **15 anni (lungo periodo)** con quello necessario a raggiungere il target nell'anno stabilito: **verde in alto** l'obiettivo verrà raggiunto; **verde diagonale** ci si sta avvicinando all'obiettivo senza raggiungerlo; **rosso diagonale** non si è in linea per raggiungere l'obiettivo; **rosso in basso** ci si sta allontanando dall'obiettivo. Quando l'obiettivo è già stato raggiunto, viene segnalato con la spunta ☑. Quando non ci sono dati sufficienti per il periodo considerato viene segnalato con i due punti «:».
- ✓ Il commento a sinistra dei grafici confronta **il livello del Comune di Reggio Emilia** (o della Regione Emilia-Romagna quando non ci sono i dati) **con il livello nazionale in base alle frecce** ed è di colore **verde** quando la situazione è migliore del livello nazionale, **arancione** quando è identica e **rosso** quando è peggiore. La sintesi è **10 obiettivi verdi (2 con dati Comune di Reggio Emilia e 8 Regione ER)**, **19 arancioni (4 con dati Comune di Reggio Emilia e 15 Regione ER)** e **3 rossi (con dati Regione ER)** più 4 per i quali non è possibile il confronto.
- ✓ L'analisi con il metodo delle frecce **non considera i dati assoluti riportati nei grafici** che possono essere migliori degli altri livelli anche in caso di frecce rosse.
- ✓ L'**associazione con gli Obiettivi strategici e operativi del DUP** che si riferiscono ai 36 obiettivi quantitativi è contenuta nella **seconda parte dell'Allegato al DUP**.
- ✓ Nelle prossime 4 slide sono contenute le **competenze legislative** e le **funzioni fondamentali** dei diversi livelli istituzionali. Ma il conseguimento degli obiettivi dello sviluppo sostenibile non dipende solo dal settore pubblico e richiede il concorso di tutti (cittadini, associazioni e imprese), pertanto **i dati forniti vanno intesi come riferiti innanzitutto al territorio di cui i diversi enti sono espressione**.

COMPETENZE LEGISLATIVE E FUNZIONI FONDAMENTALI PER GOAL DELL'AGENDA ONU 2030

Strategia regionale per lo sviluppo sostenibile. Obiettivi quantitativi a prevalente dimensione ambientale

Goal	Competenze legislative esclusive dello Stato (art. 117, secondo comma della Costituzione)	Competenze legislative delle Regioni (art. 117, terzo e quarto comma) ¹	Funzioni fondamentali delle Province (legge n. 56 del 2014)	Funzioni fondamentali dei Comuni e delle loro Unioni (legge n. 122 del 2010) ²
2. Sconfiggere la fame	Tutela dell'ambiente, dell'ecosistema e dei beni culturali	Alimentazione; Governo del territorio (legislazione concorrente). Agricoltura (potestà legislativa residuale)		Pianificazione urbanistica ed edilizia di ambito comunale, nonché partecipazione alla pianificazione territoriale di livello sovracomunale
6. Acqua 13. Lotta contro il cambiamento climatico 14. Vita sott'acqua	Tutela dell'ambiente, dell'ecosistema e dei beni culturali	Valorizzazione dei beni culturali e ambientali e promozione e organizzazione di attività culturali; Governo del territorio (legislazione concorrente)		Pianificazione urbanistica ed edilizia di ambito comunale, nonché partecipazione alla pianificazione territoriale di livello sovracomunale.
7. Energia		Produzione, trasporto e distribuzione nazionale dell'energia (legislazione concorrente). Edilizia (potestà legislativa residuale)	Gestione dell'edilizia scolastica	Pianificazione urbanistica ed edilizia di ambito comunale, nonché partecipazione alla pianificazione territoriale di livello sovracomunale.
11. Città e comunità sostenibili	Tutela dell'ambiente, dell'ecosistema e dei beni culturali	Governo del territorio; Valorizzazione dei beni culturali e ambientali e promozione e organizzazione di attività culturali (legislazione concorrente). Edilizia; Trasporti e viabilità (potestà legislativa residuale)	Pianificazione dei servizi di trasporto in ambito provinciale, autorizzazione e controllo in materia di trasporto privato, in coerenza con la programmazione regionale; Pianificazione territoriale provinciale di coordinamento, nonché tutela e valorizzazione dell'ambiente, per gli aspetti di competenza	Servizi di trasporto pubblico comunale; Pianificazione urbanistica ed edilizia di ambito comunale, nonché partecipazione alla pianificazione territoriale di livello sovracomunale
15. Vita sulla terra	Tutela dell'ambiente, dell'ecosistema e dei beni culturali	Valorizzazione dei beni culturali e ambientali e promozione e organizzazione di attività culturali; Governo del territorio (legislazione concorrente)	Pianificazione territoriale provinciale di coordinamento, nonché tutela e valorizzazione dell'ambiente, per gli aspetti di competenza	Pianificazione territoriale provinciale di coordinamento, nonché tutela e valorizzazione dell'ambiente, per gli aspetti di competenza

¹ Nelle materie di legislazione concorrente spetta alle Regioni la potestà legislativa, salvo che per la determinazione dei principi fondamentali, riservata alla legislazione dello Stato (terzo comma). Spetta alle Regioni la potestà legislativa in riferimento ad ogni materia non espressamente riservata alla legislazione dello Stato (quarto comma).

² Le funzioni comunali sono esercitate in forma associata dalle Unioni entro gli ambiti territoriali ottimali. L'Unione realizza, per le funzioni ad essa conferite, l'integrazione delle politiche e dell'azione amministrativa dei Comuni e favorisce i rapporti di collaborazione fra i Comuni aderenti (legge Regione Emilia-Romagna n. 13 del 2015, art. 8).

COMPETENZE LEGISLATIVE E FUNZIONI FONDAMENTALI PER GOAL DELL'AGENDA ONU 2030

Strategia regionale per lo sviluppo sostenibile. Obiettivi quantitativi a prevalente dimensione economica

Goal	Competenze legislative esclusive dello Stato (art. 117, secondo comma della Costituzione)	Competenze legislative delle Regioni (art. 117, terzo e quarto comma)	Funzioni fondamentali delle Province (legge n. 56 del 2014)	Funzioni fondamentali dei Comuni e delle loro Unioni (legge n. 122 del 2010)
8. Lavoro e crescita economica		Tutela e sicurezza del lavoro; Professioni (legislazione concorrente). Politiche per l'occupazione (potestà legislativa residuale)	Programmazione provinciale della rete scolastica, nel rispetto della programmazione regionale	Organizzazione dei servizi pubblici di interesse generale di ambito comunale
9. Imprese, innovazione e infrastrutture		Commercio con l'estero; Ricerca scientifica e tecnologica e sostegno all'innovazione per i settori produttivi; Porti e aeroporti civili; Grandi reti di trasporto e di navigazione; Ordinamento della comunicazione (legislazione concorrente). Artigianato; Camere di commercio; Commercio, fiere e mercati; Industria; Lavori pubblici e appalti; Turismo e industria alberghiera (potestà legislativa residuale)	Costruzione e gestione delle strade provinciali e regolazione della circolazione stradale ad essa inerente; Raccolta ed elaborazione dei dati, assistenza tecnico-amministrativa agli enti locali	Organizzazione dei servizi pubblici di interesse generale di ambito comunale
12. Economia circolare	Tutela dell'ambiente, dell'ecosistema e dei beni culturali	Valorizzazione dei beni culturali e ambientali e promozione e organizzazione di attività culturali; Governo del territorio (legislazione concorrente). Ricerca scientifica e tecnologica e sostegno all'innovazione per i settori produttivi (legislazione concorrente)		Organizzazione e gestione dei servizi di raccolta, avvio e smaltimento e recupero dei rifiuti urbani e riscossione dei relativi tributi

COMPETENZE LEGISLATIVE E FUNZIONI FONDAMENTALI PER GOAL DELL'AGENDA ONU 2030

Strategia regionale per lo sviluppo sostenibile. Obiettivi quantitativi a prevalente dimensione istituzionale

Goal	Competenze legislative esclusive dello Stato (art. 117, secondo comma della Costituzione)	Competenze legislative delle Regioni (art. 117, terzo e quarto comma)	Funzioni fondamentali delle Province (legge n. 56 del 2014)	Funzioni fondamentali dei Comuni e delle loro Unioni (legge n. 122 del 2010)
16. Istituzioni	Ordinamento e organizzazione amministrativa dello Stato e degli enti pubblici nazionali Giurisdizione e norme processuali, ordinamento civile e penale, giustizia amministrativa	Ordinamento e organizzazione regionale (potestà legislativa regionale)	Funzioni amministrative proprie e conferite con legge statale o regionale	Organizzazione generale dell'amministrazione, gestione finanziaria e contabile

COMPETENZE LEGISLATIVE E FUNZIONI FONDAMENTALI PER GOAL DELL'AGENDA ONU 2030

Strategia regionale per lo sviluppo sostenibile. Obiettivi quantitativi a prevalente dimensione sociale

Goal	Competenze legislative esclusive dello Stato (art. 117, secondo comma della Costituzione)	Competenze legislative delle Regioni (art. 117, terzo e quarto comma)	Funzioni fondamentali delle Province (legge n. 56 del 2014)	Funzioni fondamentali dei Comuni e delle loro Unioni (legge n. 122 del 2010)
1. Lotta alla povertà 10. Ridurre le disuguaglianze	Determinazione dei livelli essenziali delle prestazioni concernenti i diritti civili e sociali che devono essere garantiti su tutto il territorio nazionale	Assistenza (potestà legislativa residuale)		Progettazione e gestione del sistema locale dei servizi sociali ed erogazione delle relative prestazioni ai cittadini
3. Salute	Determinazione dei livelli essenziali delle prestazioni concernenti i diritti civili e sociali che devono essere garantiti su tutto il territorio nazionale	Tutela della salute (legislazione concorrente)		Progettazione e gestione del sistema locale dei servizi sociali ed erogazione delle relative prestazioni ai cittadini
4. Istruzione	Determinazione dei livelli essenziali delle prestazioni concernenti i diritti civili e sociali che devono essere garantiti su tutto il territorio nazionale Norme generali sull'istruzione	Istruzione, salva l'autonomia delle istituzioni scolastiche e con esclusione della istruzione e della formazione professionale (legislazione concorrente). Assistenza scolastica; Formazione professionale (potestà legislativa residuale)	Programmazione provinciale della rete scolastica, nel rispetto della programmazione regionale; Gestione dell'edilizia scolastica	
5. Parità di genere	Determinazione dei livelli essenziali delle prestazioni concernenti i diritti civili e sociali che devono essere garantiti su tutto il territorio nazionale		Controllo dei fenomeni discriminatori in ambito occupazionale e promozione delle pari opportunità sul territorio provinciale	

OBIETTIVI A PREVALENTE DIMENSIONE AMBIENTALE (1)

Il Comune di Reggio nell'Emilia (o la Regione Emilia-Romagna quando non ci sono i dati) presentano un andamento:

- **identico al livello nazionale per 2 obiettivi: Efficienza delle reti idriche (Target 6.4, Comune RE); SAU investita da coltivazioni biologiche (Target 2.4, Regione ER);**
- **peggiore del livello nazionale per 1 obiettivo: Utilizzo dei fertilizzanti in agricoltura (Target 2.4, Regione ER).**

Target	Obiettivi e indicatori	Dati ultimo anno disponibile per livello	Valutazione di breve periodo	Valutazione di lungo periodo	Metodologia
2.4	Entro il 2030 ridurre del 20% l'utilizzo di fertilizzanti distribuiti in agricoltura non biologica rispetto al 2020 (kg per ettaro)	E-R 5,8 (2021) ITA 2,6 (2021)	↓ ↓	↓ ↑	A ₁
2.4	Entro il 2030 raggiungere quota 25% di SAU investita da coltivazioni biologiche (percentuale)	E-R 17,6 (2021) ITA 17,4 (2021)	↑ ↑	↑ ↑	A ₂
6.3	Entro il 2027 garantire lo stato di qualità elevata o buona per tutti i corpi idrici superficiali (percentuale)	E-R 28,9 (2015) ITA 41,7 (2015)	: :	: :	A ₃
6.4	Entro il 2030 raggiungere la quota del 90% dell'efficienza delle reti di distribuzione dell'acqua potabile (percentuale)	CO RE 78,1 (2018) E-R 68,8 (2018) ITA 58,0 (2018)	↓ ↓ ↓	: ↓ ↓	C ₄

Note:

- 1 e 2. Obiettivi contenuti nella Strategia europea dal produttore al consumatore, 2020.
3. Obiettivo contenuto nella Strategia europea per la biodiversità, 2020
4. Obiettivo individuato dagli esperti ASviS

OBIETTIVI A PREVALENTE DIMENSIONE AMBIENTALE (2)

Il Comune di Reggio nell'Emilia (o la Regione Emilia-Romagna quando non ci sono i dati) presentano un andamento:

- **migliore del livello nazionale per 1 obiettivo: Consumo di energia** (Target 7.3, Regione ER);
- **identico al livello nazionale per 4 obiettivi : Energie rinnovabili** (Target 7.2, Regione ER); **Offerta del trasporto pubblico** (Target 11,2, Comune RE); **Traffico motorizzato** (11.2, Regione ER); **Qualità dell'aria** (Target 11.6, Comune RE).

Target	Obiettivi e indicatori	Dati ultimo anno disponibile per livello	Valutazione di breve periodo	Valutazione di lungo periodo	Metodologia
7.2	Entro il 2035 raggiungere il 100% di energia da fonti rinnovabili (percentuale di energia elettrica)	ER 13,3 (2020) ITA 19,0 (2021)	↓ ↓	: ↑	A ₅
7.3	Entro il 2030 ridurre di almeno il 20% i consumi finali di energia rispetto al 2020 (Ktep per 10.000 abitanti)	ER 26,4 (2020) ITA 20,2 (2021)	↑ ↓	: :	A ₆
11.2	Entro il 2030 aumentare del 26% i posti-km per abitante offerti dal trasporto pubblico rispetto al 2004 (posti km per abitante)	CO RE 2023 (2020) E-R 2280 (2020) ITA 3622 (2020)	↓ ↓ ↓	↓ ↓ ↓	D ₇
11.2	Entro il 2025 ridurre di almeno 20 punti percentuali il traffico motorizzato privato rispetto al 2019 (percentuale)	E-R 79,6 (2020) ITA 76,2 (2020)	↓ ↓	↓ ↓	A ₈
11.6	Entro il 2030 ridurre i superamenti del limite di PM10 al di sotto di 3 giorni all'anno (n. giorni)	CO RE 61 (2020) E-R 75 (2020) ITA 90 (2020)	↓ ↓ ↓	↓ ↓ ↓	A ₉

Note:

5 e 8. Obiettivi contenuti nel Patto per il lavoro e per il clima RER, 2020

6. Obiettivo contenuto in Repower EU, 2022

7. Obiettivo ricavato con il metodo Eurostat

9. Obiettivo dell'Organizzazione mondiale della Sanità, 2021

OBIETTIVI A PREVALENTE DIMENSIONE AMBIENTALE (3)

Il Comune di Reggio nell'Emilia (o la Regione Emilia-Romagna quando non ci sono i dati) presentano un andamento:

- **identico al livello nazionale per 2 obiettivi: Aree marine protette (Target 14.5, Regione ER); Consumo di suolo (Target 15.3, Comune RE);**
- **peggiore del livello nazionale per 1 obiettivo: Emissioni di CO2 (Target 13.2, Regione ER).**

Target	Obiettivi e indicatori	Dati ultimo anno disponibile per livello	Valutazione di breve periodo	Valutazione di lungo periodo	Metodologia
13.2	Entro il 2030 ridurre le emissioni di CO2 e di altri gas climalteranti del 55% rispetto al 1990 (ton co2 pro-capite)	ER 9,1 (2019) ITA 7,2 (2021)	↓ ↓	↗ ↗	A10
14.1	Entro il 2027 raggiungere la quota del 100% di acque costiere in buono o eccellente stato ecologico (percentuale)	ER 50% (2019)	:	:	A11
14.5	Entro il 2030 raggiungere la quota del 30% di aree marine protette (percentuale)	ER 1,0 (2019) ITA 1,7 (2019)	:	↓ ↓	A12
15.3	Entro il 2030 azzerare l'aumento del consumo di suolo annuale (ettari annui di suolo consumati per 100.000 abitanti)	CO RE 20,9 (2021) E-R 14,9 (2021) ITA 10,7 (2021)	↓ ↓ ↓	:	A13
15.5	Entro il 2030 raggiungere la quota del 30% di aree terrestri protette (percentuale)	E-R 4,2 (2019) ITA 10,5 (2019)	:	:	A14

Note:

10. Obiettivo contenuto nel Green deal UE, 2019

11, 12 e 14. Obiettivi contenuti nella Strategia europea per la biodiversità, 2020

13. Obiettivo contenuto nel Piano per la Transizione ecologica, 2022

OBIETTIVI A PREVALENTE DIMENSIONE ECONOMICA (1)

Il Comune di Reggio nell'Emilia (o la Regione Emilia-Romagna quando non ci sono i dati) presentano un andamento:

- **migliore del livello nazionale per 1 obiettivo: Disoccupazione** (Target 8.5, Regione ER);
- **identico al livello nazionale per 2 obiettivi: Tasso di occupazione** (Target 8.5, Regione ER); **Occupazione non regolare** (Target 8.5, Regione ER);
- **peggiore del livello nazionale per 1 obiettivo: Bassa paga** (Target 8.5, Regione ER).

Target	Obiettivi e indicatori	Dati ultimo anno disponibile per livello	Valutazione di breve periodo	Valutazione di lungo periodo	Metodologia
8.5	Entro il 2030 raggiungere la quota del 78% del tasso di occupazione (percentuale di 20-64 anni)	E-R 73,5 (2021) ITA 62,7 (2021)	↓ ↓	: :	A15
8.5	Entro il 2030 ridurre al 4,5% la quota del tasso di disoccupazione (percentuale 15-74 anni)	E-R 5,5 (2021) ITA 9,5 (2021)	↗ ↘	: :	A16
8.5	Entro il 2030 ridurre almeno al 6% la quota di dipendenti con bassa paga (percentuale)	E-R 8,3 (2020) ITA 10,1 (2020)	↓ ↘	↓ ↘	A17
8.5	Entro il 2030 ridurre la quota di occupazione non regolare portandola al di sotto della soglia pre-crisi del 2008 (percentuale)	E-R 9,5 (2019) ITA 12,6 (2019)	↑ ↑	↓ ↓	A18

Note:

15. Obiettivo contenuto nel Pilastro europeo sui diritti sociali, 2021

16, 17 e 18. Obiettivi contenuti nel Patto per il lavoro e per il clima RER, 2020

OBIETTIVI A PREVALENTE DIMENSIONE ECONOMICA (2)

Il Comune di Reggio nell'Emilia (o la Regione Emilia-Romagna quando non ci sono i dati) presentano un andamento:

- **migliore del livello nazionale per 1 obiettivo: Spesa per ricerca e sviluppo** (Target 9.5, Regione ER);
- **identico al livello nazionale per 1 obiettivo: Quota di NEET** (Target 8.6, Regione ER).

Target	Obiettivi e indicatori	Dati ultimo anno disponibile per livello	Valutazione di breve periodo	Valutazione di lungo periodo	Metodologia
8.6	Entro il 2030 ridurre la quota di giovani che non lavorano e non studiano (NEET) al di sotto del 10% (percentuale 15-29 anni)	E-R 15,1 (2021) ITA 23,1 (2021)	↓ ↓	: :	A19
9.5	Entro il 2030 raggiungere quota del 3% del PIL dedicato alla ricerca e sviluppo (percentuale)	E-R 2,1 (2019) ITA 1,5 (2020)	↑ ↓	↑ ↓	A20
9.c	Entro il 2026 garantire a tutte le famiglie la copertura della rete Gigabit (percentuale)	E-R 30,2 (2019) ITA 44,2 (2021)	: ↑	: :	A21

Note:

19. Obiettivo contenuto nel Patto per il lavoro e per il clima RER, 2020

20. Obiettivo contenuto nello Spazio europeo della ricerca, 2020

21. Obiettivo contenuto nel Piano Italia a 1 Giga, 2021

OBIETTIVI A PREVALENTE DIMENSIONE ECONOMICA (3)

Il Comune di Reggio nell'Emilia (o la Regione Emilia-Romagna quando non ci sono i dati) presentano un andamento:

- **migliore del livello nazionale per 1 obiettivo: Raccolta differenziata** (Target 12.4, Comune RE);
- **identico al livello nazionale per 1 obiettivo: Riciclaggio** (Target 12.5, Regione ER).

Target	Obiettivi e indicatori	Dati ultimo anno disponibile per livello	Valutazione di breve periodo	Valutazione di lungo periodo	Metodologia
12.4	Entro il 2030 raggiungere la quota dell'80% di raccolta differenziata dei rifiuti urbani (percentuale)	CO RE 83,1 (2021) E-R 72,2 (2021) ITA 64,0 (2021)	☑ ↑ ↑	☑ ↑ ↑	A ₂₂
12.5	Entro il 2030 raggiungere la quota del 70% di riciclaggio dei rifiuti urbani (percentuale)	E-R 63,0 (2020) ITA 54,4 (2020)	↑ ↑	: :	A ₂₃

Note:

22 e 23. Obiettivi contenuti nel Patto per il lavoro e per il clima RER, 2020

OBIETTIVI A PREVALENTE DIMENSIONE ISTITUZIONALE (1)

Il Comune di Reggio nell'Emilia (o la Regione Emilia-Romagna quando non ci sono i dati) presentano un andamento:

- **migliore del livello nazionale per 1 obiettivo: Affollamento carceri (Target 16.3, Regione ER);**
- **identico al livello nazionale per 1 obiettivo: Durata procedimenti civili (Target 16.7, Regione ER).**

Target	Obiettivi e indicatori	Dati ultimo anno disponibile per livello	Valutazione di breve periodo	Valutazione di lungo periodo	Metodologia
16.3	Entro il 2030 azzerare il sovraffollamento negli istituti di pena (percentuale)	E-R 108,8 (2021) ITA 106,5 (2021)	↑ ↗	↗ ↓	C ₂₄
16.7	Entro il 2030 ridurre la durata media dei procedimenti civili ai livelli osservati nella migliore delle Regioni italiane (n. giorni)	E-R 266 (2021) ITA 426 (2021)	↘ ↘	: :	B ₂₅

Note:

24. Obiettivo proposto dal gruppo di lavoro ASviS

25. Obiettivo ASviS individuato attraverso il confronto con il migliore dei paesi EU

OBIETTIVI A PREVALENTE DIMENSIONE SOCIALE (1)

Il Comune di Reggio nell'Emilia (o la Regione Emilia-Romagna quando non ci sono i dati) presentano un andamento:

- **migliore del livello nazionale per 3 obiettivi: Copertura vaccinale** (Target 3.8, Regione ER); **Incidenti stradali** (3.6, Comune RE); **Abbandono scolastico** (Target 4.1, Regione ER);
- **identico al livello nazionale per 2 obiettivi: Povertà** (Target 1.2, Regione ER); **Malattie croniche non trasmissibili** (Target 3.4, Regione ER).

Target	Obiettivi e indicatori	Dati ultimo anno disponibile per livello	Valutazione di breve periodo	Valutazione di lungo periodo	Metodologia
1.2	Entro il 2030 ridurre del 20% il numero di persone a rischio di povertà o esclusione sociale rispetto al 2019 (percentuale)	E-R 11,2 (2021) ITA 25,4 (2021)	↑ ↑	↓ ↓	A26
3.4	Entro il 2025 ridurre del 25% la probabilità di morire per le malattie croniche non trasmissibili rispetto al 2013 (percentuale)	E-R 7,8 (2019) ITA 8,7 (2019)	↑ ↑	↑ ↑	A27
3.6	Entro il 2030 dimezzare i feriti per incidenti stradali rispetto al 2019 (n. feriti ogni 10.000 abitanti)	CO RE 54,5 (2021) E-R 44,1 (2021) ITA 34,5 (2021)	↑ ↗ ↗	↑ ↗ ↗	A28
3.8	Entro il 2030 aggiungere il 78% della copertura vaccinale antinfluenzale per le persone con più di 65 anni (percentuale)	E-R 65,1 (2022) ITA 58,1 (2022)	↑ ↗	↓ ↓	A29
4.1	Entro il 2030 ridurre al di sotto della quota dell'8,5% l'uscita precoce dal sistema di formazione e istruzione (18-24 anni)	E-R 9,9 (2021) ITA 12,7 (2021)	↑ ↗	: :	A30

Note:

26. Obiettivo contenuto nel Pilastro europeo sui diritti sociali, 2021

27. Obiettivo dell'Organizzazione mondiale della sanità









28. Obiettivo contenuto nel Piano nazionale sicurezza stradale 2030, 2022

29 e 30. Obiettivi contenuti nel Patto per il lavoro e per il clima RER, 2020

OBIETTIVI A PREVALENTE DIMENSIONE SOCIALE (2)

Il Comune di Reggio nell'Emilia (o la Regione Emilia-Romagna quando non ci sono i dati) presentano un andamento:

- **migliore del livello nazionale per 2 obiettivi: Partecipazione alla scuola dell'infanzia (Target 4.2, Regione ER); Disuguaglianza dei redditi (Target 10.4, Regione ER);**
- **Identico al livello nazionale per 4 obiettivi: Nidi d'infanzia (Target 4.2, Regione ER); Quota di laureati (Target 4.3, Regione ER); Formazione continua (Target 4.4, Regione ER); Parità di genere occupazionale (Target 5.1, Regione ER).**

Target	Obiettivi e indicatori	Dati ultimo anno disponibile per livello	Valutazione di breve periodo	Valutazione di lungo periodo	Metodologia
4.2	Entro il 2030 raggiungere la quota del 98% di partecipanti alle attività educative dei bambini dai 4 anni fino all'età dell'inizio dell'obbligo scolastico (percentuale)	E-R 93,6 (2020) ITA 95,9 (2020)	 	: :	A ₃₁
4.2	Entro il 2030 raggiungere la quota del 45% di bambini di 0-2 anni che hanno usufruito dei servizi dell'infanzia (percentuale)	E-R 40,7 (2020) ITA 27,2 (2020)	 	: :	A ₃₂
4.3	Entro il 2030 raggiungere la quota del 50% dei laureati (percentuale 30-34 anni)	E-R 33,6 (2021) ITA 26,8 (2021)	 	: :	A ₃₃
4.4	Entro il 2030 raggiungere la quota del 65% delle persone di 25-64 anni che hanno partecipato ad attività di formazione e istruzione negli ultimi 12 mesi (percentuale)	E-R 52,5 (2016) ITA 41,5 (2016)	: :	 	A ₃₄
5.1	Entro il 2030 dimezzare il gap occupazionale di genere rispetto al 2020 (percentuale del tasso di occupazione 20-64 anni femminile su quello maschile)	E-R 81,6 (2021) ITA 73,5 (2021)	 	: :	A ₃₅
10.4	Entro il 2030 ridurre la disuguaglianza del reddito ai livelli osservati nel migliore dei Paesi europei (ultimo quintile / primo quintile)	E-R 4,4 (2020) ITA 6,1 (2021)	 	 	B ₃₆

Note:
 31 e 232. Obiettivi contenuti nello Spazio europeo dell'istruzione, 2020
 33 e 34. Obiettivi contenuti nel Patto per il lavoro e per il clima RER, 2020
 35. Obiettivo contenuto nel Pilastro europeo sui diritti sociali, 2021
 36. Obiettivo ASviS individuato attraverso il confronto con il migliore dei Paesi EU

OBIETTIVI STRATEGICI E OPERATIVI DEL DUP ASSOCIATI

Goal a prevalente dimensione ambientale							
Target	Obiettivi quantitativi della Strategia regionale	Ob. Operativi DUP	Ob. Strategici DUP	Indicatori DUP	2023	2024	2025
2.4	Entro il 2030 ridurre del 20% l'utilizzo di fertilizzanti distribuiti in agricoltura non biologica rispetto al 2020						
2.4	Entro il 2030 raggiungere quota 25% di SAU investita da coltivazioni biologiche	OBIETTIVO 11 - AGRICOLTURA SOSTENIBILE Promuovere e valorizzare le aree e i prodotti agricoli del territorio	AZIONE 11.1 – AREE AGRICOLE E PRODUZIONI SOSTENIBILI	% superficie coltivata a biologico	14,0%	15,0%	15,5%
6.3	Entro il 2027 garantire lo stato di qualità elevata o buona per tutti i corpi idrici superficiali						
6.4	Entro il 2030 raggiungere la quota del 90% dell'efficienza delle reti di distribuzione dell'acqua potabile						
7.2	Entro il 2035 raggiungere il 100% di energia da fonti rinnovabili	OBIETTIVO 12: CURA DELLA CITTA' PUBBLICA Migliorare la manutenzione e la qualità del patrimonio pubblico	AZIONE 12.2 – RIQUALIFICAZIONE ED EFFICIENTAMENTO PATRIMONIO EDILIZIO PUBBLICO				
7.3	Entro il 2030 ridurre di almeno il 20% i consumi finali di energia rispetto al 2020	OBIETTIVO 12: CURA DELLA CITTA' PUBBLICA Migliorare la manutenzione e la qualità del patrimonio pubblico	AZIONE 12.2 – RIQUALIFICAZIONE ED EFFICIENTAMENTO PATRIMONIO EDILIZIO PUBBLICO	Risparmio energetico (kWh/anno) per l'illuminazione pubblica ulteriore rispetto a quello già ottenuto nel periodo 2019-2022 con l'efficientamento degli impianti.	400.000	200.000	100.000
11.2	Entro il 2030 aumentare del 26% i posti-km per abitante offerti dal trasporto pubblico rispetto al 2004			Incremento numero dei passeggeri (Agenzia per la mobilità)	15.548.225		
11.2	Entro il 2025 ridurre di almeno 20 punti percentuali il traffico motorizzato privato rispetto al 2019	OBIETTIVO 13: MOBILITA' RIDURRE IL TRAFFICO, MIGLIORARE LA SICUREZZA STRADALE, SVILUPPARE MODELLI DI MOBILITÀ SOSTENIBILE	AZIONE – 13.1 – PIANI E PROGETTI PER LA MOBILITA' SOSTENIBILE	N. aziende coinvolte in azioni di mobility management aziendale	5	5	5
11.6	Entro il 2030 ridurre i superamenti del limite del PM10 al di sotto di 3 giorni l'anno	OBIETTIVO 10: CITTA' VERDE, CITTA' RESILIENTE PERSEGUIRE POLITICHE AMBIENTALI PER UNA CITTÀ ECOSOSTENIBILE	AZIONE – 10.1 – TUTELA E SOSTENIBILITÀ AMBIENTALE	PM10 – concentrazione media annuale (microgrammi/mc)	<40	<40	<40

OBIETTIVI STRATEGICI E OPERATIVI DEL DUP ASSOCIATI

13.2	Entro il 2030 ridurre le emissioni di CO2 e di altri gas climalteranti del 55% rispetto al 1990	OBIETTIVO 10: CITTA' VERDE, CITTA' RESILIENTE perseguire politiche ambientali per una città ecosostenibile	Azione 10.1 Tutela e sostenibilità ambientale	Biossido di azoto (NO3) concentrazione media annuale (microgrammi/mc)	<40	<40	<40
14.1	Entro il 2027 raggiungere la quota del 100% di acque costiere in buono o eccellente stato ecologico						
14.5	Entro il 2030 raggiungere la quota del 30% di aree marine protette						
15.3	Entro il 2030 azzerare il consumo di suolo annuale	OBIETTIVO 14: USO DEL TERRITORIO E TRASFORMAZIONE URBANA Potenziare le politiche di rigenerazione e riqualificazione urbana	AZIONE 14.1 – SFIDA ALLA SOSTENIBILITA' E BENI COMUNI	% di consumo di suolo sul territorio comunale	21,0%	21,0%	21,0%
15.5	Entro il 2030 raggiungere la quota del 30% di aree terrestri protette	OBIETTIVO 10: CITTA' VERDE, CITTA' RESILIENTE perseguire politiche ambientali per una città ecosostenibile	AZIONE 10.2 – CURA E POTENZIAMENTO DEL VERDE	Nuove piantumazioni in aree pubbliche (n. nuovi alberi/anno)	3.500	3.500	3.500

OBIETTIVI STRATEGICI E OPERATIVI DEL DUP ASSOCIATI

Goal a prevalente dimensione economica

Target	Obiettivi quantitativi della Strategia regionale	Ob. Operativi DUP	Ob. Strategici DUP	Indicatori DUP	2023	2024	2025
8.5	Entro il 2030 raggiungere la quota del 78% del tasso di occupazione (20-64 anni)	OBIETTIVO 17 – LAVORO, ECONOMIA, TALENTI E IMPRESE Integrare in modo innovativo le politiche di sostegno al lavoro e all'impresa	AZIONE – 17.2 – POLITICHE PER LO SVILUPPO DEL SISTEMA ECONOMICO	N. progetti attivati in collaborazione con i resident-partner del Parco e gli stakeholder del territorio per l'innovazione del sistema economico	3	4	4
8.5	Entro il 2030 ridurre al 4,5% la quota del tasso di disoccupazione (15-74 anni)	OBIETTIVO 5: SCUOLA E EDUCAZIONE Accompagnare bambini e ragazzi nel processo educativo e formativo, fornendo un adeguato apprendimento a tutti i livelli	AZIONE 5.2 – SERVIZI PER L'EDUCAZIONE 6-18	Consolidare il numero di classi coinvolte in attività di orientamento post-diploma rivolto agli studenti delle scuole secondarie di II grado	50	50	50
8.5	Entro il 2030 ridurre almeno al 6% la quota di dipendenti con bassa paga						
8.5	Entro il 2030 ridurre la quota di occupazione non regolare portandola al di sotto della soglia pre-crisi del 2008						
8.6	Entro il 2030 ridurre la quota di giovani che non lavorano e non studiano (NEET) al di sotto del 10% (15-29 anni)						
9.5	Entro il 2030 raggiungere la quota del 3% del PIL dedicato alla ricerca e sviluppo	OBIETTIVO 17 – LAVORO, ECONOMIA, TALENTI E IMPRESE Integrare in modo innovativo le politiche di sostegno al lavoro e all'impresa	AZIONE – 17.2 – POLITICHE PER LO SVILUPPO DEL SISTEMA ECONOMICO	N. imprese beneficiarie di servizi innovativi sviluppati dal Parco Innovazione	20	20	20
9.c	Entro il 2026 garantire a tutte le famiglie la copertura della rete Gigabit	OBIETTIVO 18 – SMART CITY/TRASFORMAZIONE DIGITALE Rendere più funzionali e di semplice utilizzo i servizi digitali per cittadini e imprese	AZIONE 18.1 – INFRASTRUTTURE DIGITALI	N. aree coperte da wi-fi pubblico	90	95	95
12.4	Entro il 2025 raggiungere la quota dell'80% di raccolta differenziata dei rifiuti urbani	OBIETTIVO 10: CITTA' VERDE, CITTA' RESILIENTE Perseguire politiche ambientali per una città ecosostenibile	AZIONE 10.1 – TUTELA E SOSTENIBILITA' AMBIENTALE	Raccolta rifiuti - Percentuale di raccolta differenziata dei rifiuti urbani (%)	>83	>83	>83
12.4	Entro il 2030 raggiungere la quota del 70% di riciclaggio dei rifiuti urbani	OBIETTIVO 10: CITTA' VERDE, CITTA' RESILIENTE Perseguire politiche ambientali per una città ecosostenibile					

OBIETTIVI STRATEGICI E OPERATIVI DEL DUP ASSOCIATI

Goal a prevalente dimensione istituzionale							
Target	Obiettivi quantitativi della Strategia regionale	Ob. Operativi DUP	Ob. Strategici DUP	Indicatori DUP	2023	2024	2025
16.3	Entro il 2030 azzerare il sovraffollamento negli istituti di pena	OBIETTIVO 1: SANITA' E WELFARE Garantire e rafforzare un sistema integrato di servizi	AZIONE 1.2 – INCLUSIONE ATTIVA E MISURE DI CONTRASTO ALLA POVERTÀ E ALLA MARGINALITÀ	% utenti colloquiati sulla popolazione carceraria: detenuti incontrati dallo sportello sul totale della popolazione carceraria (dato al 31/12)	> 60%	> 65%	> 65%
16.7	Entro il 2030 ridurre la durata media dei procedimenti civili ai livelli osservati nella migliore delle Regioni italiane						

OBIETTIVI STRATEGICI E OPERATIVI DEL DUP ASSOCIATI

Goal a prevalente dimensione sociale							
Target	Obiettivi quantitativi della Strategia regionale	Ob. Operativi DUP	Ob. Strategici DUP	Indicatori DUP	2023	2024	2025
1.2	Entro il 2030 ridurre del 20% il numero di persone a rischio di povertà o esclusione sociale rispetto al 2019	OBIETTIVO 1: SANITA' E WELFARE Garantire e rafforzare un sistema integrato di servizi	AZIONE 1.2 – INCLUSIONE ATTIVA E MISURE DI CONTRASTO ALLA POVERTÀ E ALLA MARGINALITÀ	N. di contatti dell'Unità di prossimità	>83	>83	>83
				Accoglienza abitativa di situazioni di grave emarginazione adulta n. situazioni	85	90	94
3.4	Entro il 2025 ridurre del 25% la probabilità di morire per le malattie croniche non trasmissibili rispetto al 2013						
3.6	Entro il 2030 dimezzare i feriti per incidenti stradali rispetto al 2019	OBIETTIVO 13: MOBILITA' Ridurre il traffico, migliorare la sicurezza stradale, sviluppare modelli di mobilità sostenibile	AZIONE 13.2 – INTERVENTI E INFRASTRUTTURE PER LA MOBILITA'	Ridurre il n. di feriti in incidenti stradali sulle strade ordinarie	<1.100	<1.100	<1.100
3.8	Entro il 2030 aggiungere il 78% della copertura vaccinale antinfluenzale per le persone con più di 65 anni						
4.1	Entro il 2030 ridurre al di sotto della quota dell'8,5% l'uscita precoce dal sistema di formazione e istruzione (18-24 anni)	OBIETTIVO 5: SCUOLA E EDUCAZIONE Accompagnare bambini e ragazzi nel processo educativo e formativo, fornendo un adeguato apprendimento a tutti i livelli	AZIONE 5.2 – SERVIZI PER L'EDUCAZIONE 6-18	Contenere il tasso di dispersione scolastica nella scuola primaria e secondaria di I grado	0,5%	0,5%	0,5%
4.2	Entro il 2030 raggiungere la quota del 98% di partecipanti alle attività educative dei bambini dai 4 anni fino all'età dell'inizio dell'obbligo scolastico	OBIETTIVO 5: SCUOLA E EDUCAZIONE Accompagnare bambini e ragazzi nel processo educativo e formativo, fornendo un adeguato apprendimento a tutti i livelli	AZIONE 5.1 – SISTEMA INTEGRATO DEI SERVIZI 0-6	% di accoglienza delle domande nelle prime e seconde scelte indicate dalle famiglie (scuole dell'infanzia)	88%	88%	88%
4.2	Entro il 2030 raggiungere la quota del 45% di bambini di 0-2 anni che hanno usufruito dei servizi dell'infanzia	OBIETTIVO 5: SCUOLA E EDUCAZIONE Accompagnare bambini e ragazzi nel processo educativo e formativo, fornendo un adeguato apprendimento a tutti i livelli	AZIONE 5.1 – SISTEMA INTEGRATO DEI SERVIZI 0-6	Nido d'infanzia: accoglienza dei bambini piccolissimi (% rispetto ai posti disponibili)	33%	33%	33%
4.3	Entro il 2030 raggiungere la quota del 50% dei laureati (30-34 anni)	OBIETTIVO 6: GIOVANI, CREATIVITA' E UNIVERSITA' Creare sinergie con l'università per accrescere conoscenza, cultura e innovazione	AZIONE 6. 1 – NUOVE OPPORTUNITA' PER LE GIOVANI GENERAZIONI	% di incremento di iscritti nella sede universitaria di Reggio Emilia	8,00%	9,00%	10,00%

OBIETTIVI STRATEGICI E OPERATIVI DEL DUP ASSOCIATI

4.4	Entro il 2030 raggiungere la quota del 65% delle persone di 25-64 anni che hanno partecipato ad attività di formazione e istruzione negli ultimi 12 mesi						
5.5	Entro il 2030 dimezzare il gap occupazionale di genere rispetto al 2020	OBIETTIVO 9: DIRITTI DELLE PERSONE Rafforzare la tutela dei diritti delle minoranze e garantire le pari opportunità	AZIONE 9.1 - PARI OPPORTUNITA'	% donne che ricoprono posizioni di leadership all'interno dell'Ente	66,0%	66,0%	66,0%
10.4	Entro il 2030 raggiungere l'indice di disuguaglianza del reddito disponibile ai livelli osservati nel migliore dei Paesi europei	OBIETTIVO 1: SANITA' E WELFARE Garantire e rafforzare un sistema integrato di servizi	AZIONE 1.2 - INCLUSIONE ATTIVA E MISURE DI CONTRASTO ALLA POVERTÀ E ALLA MARGINALITÀ	N. persone colloquate in percorsi di inclusione socio-lavorativa	> 350	> 350	> 350

ULTERIORI OBIETTIVI O TEMI INDIVIDUATI

Goal a prevalente dimensione ambientale							
Target	Obiettivi quantitativi della Strategia regionale	Ob. Operativi DUP	Ob. Strategici DUP	Indicatori DUP	2023	2024	2025
11.6	Entro il 2030 ridurre i superamenti del limite del PM10 al di sotto di 3 giorni l'anno	OBIETTIVO 10: CITTA' VERDE, CITTA' RESILIENTE PERSEGUIRE POLITICHE AMBIENTALI PER UNA CITTÀ ECOSOSTENIBILE	AZIONE - 10.1 - TUTELA E SOSTENIBILITÀ AMBIENTALE	PM25 - concentrazione media annuale (microgrammi/mc)	<25	<25	<25
15.3	Entro il 2030 azzerare il consumo di suolo annuale	OBIETTIVO 14: USO DEL TERRITORIO E TRASFORMAZIONE URBANA Potenziare le politiche di rigenerazione e riqualificazione urbana	AZIONE 14.1 - SFIDA ALLA SOSTENIBILITÀ E BENI COMUNI	% popolazione servita dalla "Città dei 15 minuti"	62%	63%	64%
				Aumentare la rete ecologica e le dotazioni ecologiche	10%	10%	10%
				% di popolazione servita da un parco pubblico entro 300 m.	83%	84%	85%
				Aumentare la % di copertura arborea su abitante	2,7%	2,8%	2,8%

ULTERIORI OBIETTIVI O TEMI INDIVIDUATI

Goal a prevalente dimensione economica							
Target	Obiettivi quantitativi della Strategia regionale	Ob. Operativi DUP	Ob. Strategici DUP	Indicatori DUP	2023	2024	2025
12.4	Entro il 2025 raggiungere la quota dell'80% di raccolta differenziata dei rifiuti urbani	OBIETTIVO 10: CITTA' VERDE, CITTA' RESILIENTE Perseguire politiche ambientali per una città ecosostenibile	AZIONE 10.1 – TUTELA SOSTENIBILITA' AMBIENTALE	Riduzione Rifiuti - Produzione pro capite di rifiuti urbani (kg/ab./anno)	<670	<670	<670
		OBIETTIVO 10: CITTA' VERDE, CITTA' RESILIENTE Perseguire politiche ambientali per una città ecosostenibile	AZIONE 10.2 – CURA POTENZIAMENTO DEL VERDE	Verde fruibile – mq pro-capite verde fruibile a gestione comunale (mq/ab)	>27	>27	>27
				Verde totale – mq pro-capite di verde totale a gestione comunale (mq/ab)	>57	>57	>57

ULTERIORI OBIETTIVI O TEMI INDIVIDUATI

Goal a prevalente dimensione sociale							
Target	Obiettivi quantitativi della Strategia regionale	Ob. Operativi DUP	Ob. Strategici DUP	Indicatori DUP	2023	2024	2025
4.1	Entro il 2030 ridurre al di sotto della quota dell'8,5% l'uscita precoce dal sistema di formazione e istruzione (18-24 anni)	OBIETTIVO 5: SCUOLA E EDUCAZIONE Accompagnare bambini e ragazzi nel processo educativo e formativo, fornendo un adeguato apprendimento a tutti i livelli	AZIONE 5.2 – SERVIZI PER L'EDUCAZIONE 6-18	Aumentare e confermare il n. dei ragazzi a rischio di dispersione scolastica nel primo biennio della scuola secondaria di II grado inseriti in percorsi formativi	50	50	50
		OBIETTIVO 1: SANITA' E WELFARE Garantire e rafforzare un sistema integrato di servizi	AZIONE 1.3 – POLITICHE FAMILIARI	Azioni sperimentali a contrasto del ritiro sociale e dispersione scolastica: n. scuole secondarie di II grado coinvolte sul totale delle scuole in città	75%	/	/
		OBIETTIVO 6: GIOVANI, CREATIVITA' E UNIVERSITA' Creare sinergie con l'università per accrescere conoscenza, cultura e innovazione	AZIONE 6.1 – NUOVE OPPORTUNITA' PER LE GIOVANI GENERAZIONI	% iscritti fuori sede sul totale degli iscritti nella sede reggiana UNIMORE	65%	65%	65%
				Sviluppare i servizi offerti agli studenti universitari: n. posti letto per studenti fuori sede	480	500	500
5.5	Parità di genere	OBIETTIVO 9: DIRITTI DELLE PERSONE Rafforzare la tutela dei diritti delle minoranze e garantire le pari opportunità	AZIONE 9.1 - PARI OPPORTUNITA'	% donne sul totale dei dipendenti all'interno dell'Ente	74%	74%	74%
				% donne che ricoprono posizioni di leadership negli Organismi partecipati	20,0%	20,0%	20,0%